

**CORTILIA S.R.L.**

Data Rapporto: 01/08/2014

Ticket: WS437543

### INFORMAZIONI ANAGRAFICHE

Indirizzo sede	VIA DEL CARAVAGGIO 3 cap 20144
Citta'	MILANO (MI)
Anno costituzione	2/12/2010
Codice fiscale	07234670961
Partita iva	07234670961
E-mail	CORTILIA@LEGALMAIL.IT
CCIAA	MI 1945415
Attività	attività` delle banche di dati

### SOMMARIO



Indice solvibilità

**25**



Fido

**Materie: N.D. ; Servizi: N.D.**



Elementi negativi

**Esito negativo**



Consolidamento

**In consolidamento**



Richieste degli ultimi 12 mesi

**18**



Ultimo bilancio pubblicato

**31/12/2013**



Bad Press

**Non Rilevate**



Synergy key

Esperienze contenzioso

**Non rilevate**



Stato attività

**ATTIVA**



## L'IMPRESA IN CIFRE (dati in euro)

### Grandezza impresa



(Fatturato minore di 2 Mil.)

	31/12/2012	31/12/2013	TREND
<b>Fatturato</b>	45.168,00	318.487,00	
<b>Valore della produzione</b>	114.175,00	422.104,00	
<b>Monte acquisti globale annuo</b>	301.781,00	515.307,00	
<b>Mezzi propri</b>	184.354,00	65.637,00	
<b>Capitale circolante</b>	113.074,00	-23.899,00	
<b>Ebitda (MOL)</b>	-234.832,00	-242.369,00	
<b>Utile netto</b>	-278.327,00	-318.718,00	
<b>Dipendenti</b>	1	3	

## IN EVIDENZA

### EVENTI NEGATIVI



A carico del nominativo richiesto NON SI RILEVANO elementi pregiudizievoli e/o precedenti negativi.

### PAGAMENTI

Nel corso del 31/12/2013 ha registrato una media pagamenti di 55,11 giorni.  
Nel 31/12/2012 la media è stata di 62,59 giorni.

### GRADO DI RISCHIOSITA'



La presenza di criticità rilevate a carico dell'azienda consigliano l'adozione di cautele nell'avviamento delle relazioni commerciali.

In presenza di particolari esigenze di affidamento è consigliabile lo sviluppo di ulteriori approfondimenti.

### APPARTENENZA AL GRUPPO

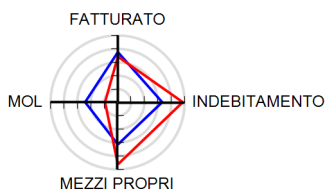
L'azienda non appartiene a nessun gruppo.



## PRINCIPALI DINAMICHE

Dalle dinamiche economico finanziarie emergono in particolare le seguenti evidenze:

<b>Fatturato</b>	+ 605,12 %
<b>MOL</b>	+ 3,21 %
<b>Mezzi propri</b>	- 64,40 %
<b>Indebitamento</b>	- 82,26 %



2013

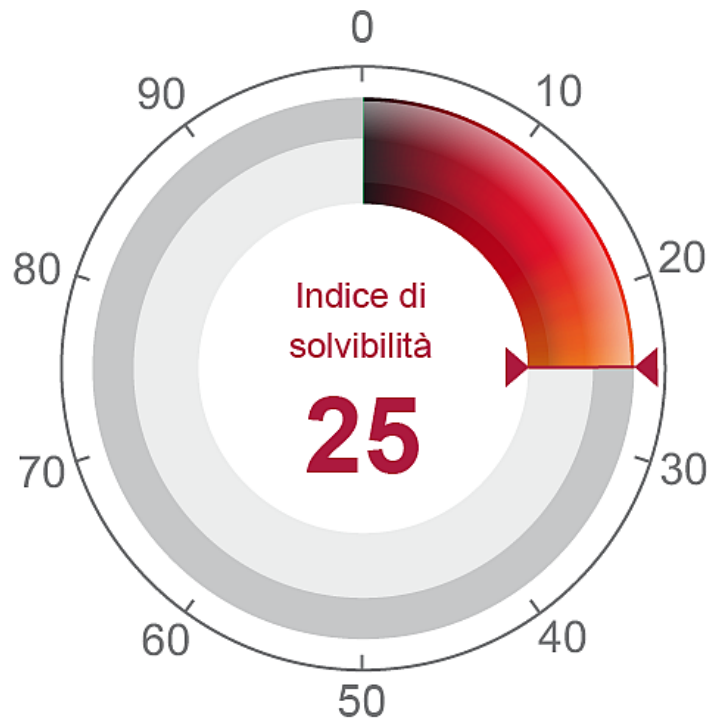
2012



## INDICE DI SOLVIBILITA'

(Valutazione sul rischio di insolvenza elaborato in una prospettiva a breve termine.)

L'indice è espresso secondo un modello di credit scoring in cui il valore 0 rappresenta il grado più basso di solvibilità.



All'impresa è stato attribuito un indice di solvibilità di **25** equivalente ad un giudizio sul grado di affidabilità **INSUFFICIENTE**.

## TREND

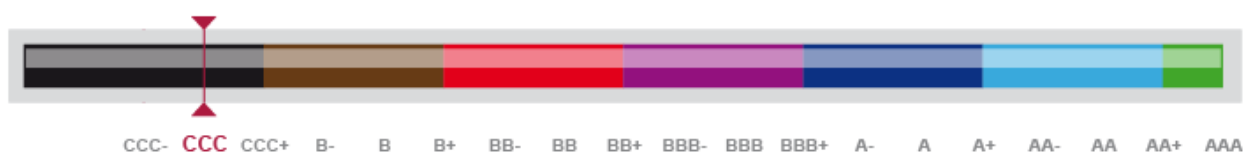
L'indice di solvibilità rispetto all'esercizio precedente risulta **STABILE**

	31/12/2012	31/12/2013	ATTUALE	TREND
Rating	25	25	25	☺

## RATING PD

(Rating sulla probabilità di default elaborato in base al grado di solidità finanziaria dell'impresa.)

Il rating è espresso secondo la classificazione internazionale in cui AAA rappresenta il massimo grado di solidità.



Il rischio default relativo alla società in esame appare **ALTISSIMO**.



## GIUDIZIO

**GIUDIZIO: INSUFFICIENTE**

La gestione delle esposizioni è subordinata all'acquisizione di garanzie reali e/o forme di pagamento vincolanti.

## COMPONENTI VALUTATIVE

### Equilibrio economico

L'analisi relativa all'equilibrio economico dell'impresa risulta essere caratterizzata da una redditività **INSUFFICIENTE**.

Relativamente alla redditività il trend del periodo risulta **IN DIMINUZIONE**.

### Equilibrio finanziario

La condizione finanziaria dell'impresa risulta caratterizzata da una liquidità **INSUFFICIENTE**.

I pagamenti risultano essere **IRREGOLARI**.

L'indebitamento nel rapporto tra passività a breve rispetto all'attivo risulta essere **SENSIBILE**.

### Equilibrio patrimoniale

La consistenza dei mezzi propri ammonta a 65.637,00 €. Rispetto all'esercizio precedente risultano **PEGGIORATI**.

**CLASSE DI CREDITO**

(la classe di credito consigliata si intende quale esposizione massima a 30-60 gg. per fornitore ordinario negli approvvigionamenti aziendali)

Esposizione consigliata in base alle informazioni ed i dati contenuti in questa tipologia di dossier.

La classe di credito indicata è differenziata per forniture materie prime o servizi. I valori sono rapportati ai volumi di acquisto iscritti in bilancio.

Esposizione consigliata per forniture di materie prime e prodotti: N.D.

Esposizione consigliata per la fornitura di servizi: N.D.

Per questa società le informazioni disponibili in questo tipo di dossier non consentono l'indicazione di un fido su base fiduciaria.

La classe di credito è espressa sulla base delle dinamiche aziendali di bilancio in ordine ad acquisti e pagamenti.

Può risultare sottostimata per fornitori aventi ruolo preponderante nella struttura di credito dell'impresa.

Per specifiche esigenze di affidamento si consiglia di richiedere il FIDO PERSONALIZZATO.



Il servizio non è contemplato nella linea dossier.



## EVENTI NEGATIVI

Controllo effettuato in data 01/08/2014



A carico del nominativo richiesto NON SI RILEVANO elementi pregiudizievoli e/o precedenti negativi.

## PROTESTI E NEGATIVITA'

(Le verifiche sui Protesti effettuate con procedura automatizzata si effettuano sui dati ufficiali resi disponibili da Infocamere attraverso Registro Informativo Protesti così come delineato dalla legislazione vigente. Precisiamo che tali elaborazioni possono, in alcuni casi, rilevare delle imprecisioni o delle inesattezze)

L'impresa e gli esponenti GONELLA FRANCO, DI CAMILLO ANDREA, PORCARO MARCO, DIGITAL INVESTMENTS S.C.A. SICAR, sono stati controllati sugli indirizzi della sede, di residenza degli esponenti e sulle eventuali unità locali.



**IL CONTROLLO HA DATO ESITO NEGATIVO.**

## PREGIUDIZIEVOLI DA TRIBUNALE:

(Il controllo rileva l'esistenza di procedure Fallimentari e/o Concorsuali negli ultimi 5 anni)

L'impresa e gli esponenti GONELLA FRANCO, DI CAMILLO ANDREA, PORCARO MARCO, DIGITAL INVESTMENTS S.C.A. SICAR, sono stati controllati sugli indirizzi della sede, di residenza degli esponenti e sulle eventuali unità locali.



**IL CONTROLLO HA DATO ESITO NEGATIVO**

## PREGIUDIZIEVOLI DA CONSERVATORIA:

(Reperiti su tutto il territorio nazionale, promossi da istituti di credito, finanziarie, esattorie. Il controllo non sempre comprende le annotazioni di cancellazione che possono intervenire a posteriori, solitamente a seguito di estinzione del debito; inoltre possono non essere presenti eventi datati che presentano annotazioni. Al fine di avere evidenza certa è opportuno richiedere VISURA IPOCATASTALE sul soggetto interessato.)

L'impresa e gli esponenti GONELLA FRANCO, DI CAMILLO ANDREA, PORCARO MARCO, DIGITAL INVESTMENTS S.C.A. SICAR, sono stati controllati sugli indirizzi della sede, di residenza degli esponenti e sulle eventuali unità locali.



**IL CONTROLLO HA DATO ESITO NEGATIVO.**





## RASSAGNA STAMPA:

Controllo effettuato in data 01/08/2014

### Bad Press



Dalla rassegna stampa effettuata non sono emerse significative notizie di tenore negativo sull'impresa in esame.

## RICHIESTE EFFETTUATE:

Controllo effettuato in data 01/08/2014

**Ultimi 3 mesi:** 4  
**Ultimi 6 mesi:** 0  
**Ultimi 12 mesi:** 18

Anno/mese:	Banche:	Imprese:	Altri
201309	1	0	0
201310	1	0	0
201311	0	2	0
201401	3	3	0
201403	3	1	0
201405	1	1	0
201406	1	1	0

## ESPERIENZE CONTENZIOSO:

Controllo effettuato in data 01/08/2014



Synergy key

Nel nostro data base relativo alle azioni di recupero crediti non si rilevano posizioni nei confronti della richiesta.

**ESPONENTI**

Dati assunti alla data di richiesta del 01/08/2014

**DI CAMILLO ANDREA****Codice fiscale** DCMNDR70S15A859W**Data di nascita** 15/11/1970**Luogo di nascita** BIELLA (BI)**Residenza** VIA DELLA COMMENDA 20 cap 20122, MILANO(MI)

<b>Carica:</b>	<b>Dal:</b>	<b>Durata:</b>	<b>Data bilancio:</b>
CONSIGLIERE	15/02/2012	FINO ALLA REVOCA	N.D.

**PORCARO MARCO****Codice fiscale** PRCMRC71M18D284Y**Data di nascita** 18/08/1971**Luogo di nascita** DESENZANO DEL GARDA (BS)**Residenza** VIA A.SCIESA 1 cap 20135, MILANO(MI)

<b>Carica:</b>	<b>Dal:</b>	<b>Durata:</b>	<b>Data bilancio:</b>
PRESIDENTE CONSIGLIO AMMINISTRAZIONE	15/02/2012	FINO ALLA REVOCA	N.D.
CONSIGLIERE	15/02/2012	FINO ALLA REVOCA	N.D.

**GONELLA FRANCO****Codice fiscale** GNLFNC63M14A479M**Data di nascita** 14/08/1963**Luogo di nascita** ASTI (AT)**Residenza** VIA DEL CARAVAGGIO 3 cap 20144, MILANO(MI)

<b>Carica:</b>	<b>Dal:</b>	<b>Durata:</b>	<b>Data bilancio:</b>
CONSIGLIERE	15/02/2012	FINO ALLA REVOCA	N.D.

**POTERI**

Poteri di firma Non sono stati reperiti i poteri di firma in camerale.

Poteri o informazioni da statuto: Non sono stati reperiti poteri o informazioni da Statuto in camerale.

**COMPOSIZIONE DEL CAPITALE SOCIALE**

Data aggiornamento: 19/2/2014  
Data deposito: 26/2/2014  
Importo del capitale sociale: €19.135,83

**Informazioni presenti nel Data Base.**

L'elenco soci aggiornato alla data odierna è disponibile su prenotazione.

Socio	Codice fiscale	Importo	Percentuale	Diritto
DIGITAL INVESTMENTS S.C.A. SICAR		€4.201,00	21,95%	Propriet?
PORCARO MARCO	PRCMRC71M18D284Y	€3.243,00	16,95%	Propriet?
BOOX S.R.L.	07328860965	€3.190,00	16,67%	Propriet?
PERINI ANTONIO	PRNNTN75M18L781U	€2.812,00	14,70%	Propriet?
NALIN SERGIO	NLNSRG75R28L781O	€1.875,00	9,80%	Propriet?
CLUB ITALIA INVESTIMENTI S.R.L.	06014000969	€1.816,00	9,49%	Propriet?
TAFI ENRICO	TFANRC46A13A794Y	€678,00	3,54%	Propriet?
BULGARINI D`ELCI MATTEO	BLGMITT68E30D612B	€660,00	3,45%	Propriet?
CIMA SIMONA	CMISMN67P47E463B	€660,00	3,45%	Propriet?

**LISTA TRASFERIMENTI**

Non sono stati rilevati trasferimenti di quote azionarie.

**CARICHE IN ALTRE IMPRESE**

(Ricerche condotte a LIVELLO NAZIONALE alla data del 01/08/2014)

**PORCARO MARCO****FORMAT UNLIMITED DI PORCARO MARCO Indiv.**

**Stato attività:** CANCELLATA  
**Codice fiscale:** PRCMRC71M18D284Y  
**Provincia:** BS  
**Numero Rea:** 438800  
**Carica:** TITOLARE FIRMATARIO ( fino al 1/7/2003 Carica recessa)  
**Forma giuridica:** IMPRESA INDIVIDUALE  
**Sede:** VIA PACE 37 , 25015 DESENZANO DEL GARDA (BS)  
**Attività:** Attivita` di promozione pubblicitaria

**PORCARO MARCO****MOBAILA S.r.l.**

**Stato attività:** CANCELLATA  
**Codice fiscale:** 04559980968  
**Provincia:** MI  
**Numero Rea:** 1757011  
**Carica:** AMMINISTRATORE UNICO (dal 7/10/2004 fino al 11/6/2009 Carica recessa)  
**Forma giuridica:** SOCIETA` A RESPONSABILITA` LIMITATA  
**Sede:** VIA DEL CARAVAGGIO 3 , 20144 MILANO (MI)  
**Attività:** Produzione di software non connesso all`edizione  
**Data inizio attività:** 7/10/2004  
**Capitale sociale:** €10.000,00

**PORCARO MARCO****VIAMENTE S.r.l.u.s.**

**Stato attività:** ATTIVA  
**Codice fiscale:** 06530870960  
**Provincia:** MI  
**Numero Rea:** 1897499  
**Carica:** AMMINISTRATORE (dal 28/5/2009 fino al 30/5/2011 Carica recessa)  
**Forma giuridica:** SOCIETA` A RESPONSABILITA` LIMITATA CON UNICO SOCIO  
**Sede:** VIA DEGLI OLIVETANI 10/12 , 20123 MILANO (MI)  
**Attività:** Elaborazione dei dati, hosting e attivita` connesse; portali web  
**Data inizio attività:** 4/3/2009  
**Capitale sociale:** €16.107,00





## DATI LEGALI

Controllo effettuato in data 01/08/2014

Denominazione sociale	CORTILIA S.R.L.
Forma giuridica	SOCIETA` A RESPONSABILITA` LIMITATA
Indirizzo sede	VIA DEL CARAVAGGIO 3
C.A.P.	20144
Città	MILANO (MI)
Codice fiscale	07234670961
Partita iva	07234670961
Data iscrizione	12/5/2011
Data costituzione	2/12/2010
Iscrizione REA n°	1945415 del 13/12/2010
CCIAA	MI 1945415
Stato attività	ATTIVA
Organico	6 (Fonte Camera di Commercio)



## CAPITALE SOCIALE

Deliberato	€19.135,83
Sottoscritto	€19.135,83
Versato	€19.135,83

## ATTI ISCRITTI NEL REGISTRO DELLE IMPRESE

### SISTEMA DI AMMINISTRAZIONE E CONTROLLO:

Sistema di amministrazione adottato AMMINISTRAZIONE PLURIPERSONALE COLLEGIALE

Forma amministrativa CONSIGLIO DI AMMINISTRAZIONE

Numero amministratori in carica 3

### RIPARTIZIONE DEGLI UTILI E DELLE PERDITE TRA I SOCI:

ARTICOLO 32.2

### POTERI ASSOCIATI ALLA CARICA DI:

ALL'ORGANO AMMINISTRATIVO SONO CONFERITI TUTTI I PIU' AMPI POTERI PER LA GESTIONE DELLA SOCIETA', CON FACOLTA' DI COMPIERE, SENZA LIMITAZIONI DISORTA, TUTTI GLI ATTI DI ORDINARIA E DI STRAORDINARIA AMMINISTRAZIONE CHE RITIENE OPPORTUNI PER IL RAGGIUNGIMENTO DELL'OGGETTO SOCIALE, SLAVO QUANTO E' RISERVATO ALL'ASSEMBLEA DEI SOCI AI SENSI DELL'ART. 2479 COD. CIV.. IL CONSIGLIO DI AMMINISTRAZIONE, NEI LIMITI PREVISTI DALL'ART. 2381 DEL COD. CIV., PUO' DELEGARE LE PROPRIE ATTRIBUZIONI IN MATERIA GESTIONALE IN TUTTO O IN PARTE AD UNO O PIU' SINGOLI AMMINISTRATORI, EVENTUALMENTE ATTRIBUENDO LORO IL TITOLO DI AMMINISTRATORE DELEGATO. LA RAPPRESENTANZA DELLA SOCIETA', DI FRONTE AI TERZI ED IN GIUDIZI, SPETTA AL PRESIDENTE DEL CONSIGLIO DI AMMINISTRAZIONE. IL LEGALE RAPPRESENTANTE HA LA FIRMA LIBERA PER L'ATTUAZIONE DELLE DELIBERE DEL CONSIGLIO DI AMMINISTRAZIONE, NONCHE' LA FACOLTA' DI AGIRE E RESISTERE IN OGNI TIPO E FASE DI GIUDIZIO, ANCHE AVANTI ALLE MAGISTRATURE AMMINISTRATIVE SUPERIORI, COME PURE IN OGNI TIPO DI PROCEDURA ARBITRALE E, DI NOMINARE ARBITRI E AVVOCATI E PROCURATORI ALLE LITI. INOLTRE, NEI LIMITI DEI POTERI LORO CONFERITI DAL CONSIGLIO DI AMMINISTRAZIONE, LA RAPPRESENTANZA DELLA SOCIETA' E LA FIRMA SOCIALE SPETTANO AL PRESIDENTE, AI VICEPRESIDENTI E/O AMMINISTRATORI DELEGATI NOMINATI, ANCHE IN VIA DISGIUNTIVA SE COSI' STABILIO DAL CONSIGLIO DI AMMINISTRAZIONE, NONCHE' AGLI AMMINISTRATORI CUI IL CONSIGLIO DI AMMINISTRAZIONE LE ABBAIA ATTRIBUITE.

### CLAUSOLE DI RECESSO:

INFORMAZIONE PRESENTE NELLO STATUTO/ATTO COSTITUTIVO

### CLAUSOLE DI PRELAZIONE:

INFORMAZIONE PRESENTE NELLO STATUTO/ATTO COSTITUTIVO

Ultima variazione dell' impresa: 12/05/2014



## ATTIVITA' ECONOMICA

- attivita` delle banche di dati

- la societa` ha per oggetto l'esercizio delle seguenti attivita`: (a) progettazione, realizzazione, avviamento, manutenzione e gestione attraverso la rete internet, telefonica e qualsiasi altro circuito telefonico, informatico, interattivo digitale, sia in italia che all'estero, di un innovativo servizio al alto valore tecnologico che abiliti la commercializzazione diretta o per conto terzi e per corrispondenza di prodotti agricoli; (b) compravendita e distribuzione, all'ingrosso e al dettaglio, anche attraverso attivita` di commercio elettronico, di prodotti alimentari freschi e conservati, articoli di abbigliamento, prodotti utensili di consumo in generale, materiale di cancelleria, articoli di bigiotteria, prodotti di igiene e bellezza, prodotti in generale per bambini, giocattoli, cosmetici, arredi e complementi, nonche` prodotti elettronici in generale. la societa` potra` inoltre acquistare e cedere, licenziare o essere licenziataria, di marchi e brevetti industriali ed esercitare diritti di proprieta` industriale e commerciale, nonche` assumere e concedere agenzie, commissioni, concessioni, rappresentanze e mandati, relativamente ai prodotti e all'attivita` di cui sopra. la societa` puo` compiere tutte le operazioni commerciali immobiliari e finanziarie che saranno ritenute utili dagli amministratori per il conseguimento dell'oggetto sociale, con esclusione di attivita` finanziarie riservate.

## CODICI ATTIVITA'

**Codice ATECO:** 6312  
**Descrizione ATECO:** Portali web

Attività'	Descrizione	Fonte	Importanza	Data
6312	Portali web	Classificazione ATECORI 2007	I	





## SEDI



Attività dell'unità locale: SEDE UFFICIALE  
Via: VIA DEL CARAVAGGIO 3  
CAP: 20144  
Comune: MILANO  
Provincia: MI



Attività dell'unità locale: SEDE OPERATIVA  
Via: VIA VISCONTI DI MODRONE UBERTO 12  
CAP: 20122  
Comune: MILANO  
Provincia: MI  
Data apertura: 12/05/2011  
Attività: 47.91.1 COMMERCIO AL DETTAGLIO DI  
QUALSIASI TIPO DI PRODOTTO EFFETTUATO  
VIA INTE RNET

### CLASSIFICAZIONE ATECORI 2002

Codice attività	Codice importanza	Data inizio
724	P	12/05/2011



## BILANCI E DATI FINANZIARI

Ultimi dati finanziari pubblicati presso la competente CCIAA. Controllo effettuato in data 01/08/2014

ATTIVITA'	31/12/2011	31/12/2012	31/12/2013
Immobilizzazioni immateriali	€44.551,00	€70.626,00	€91.137,00
Terreni e fabbricati	€0,00	€0,00	€0,00
<b>Totale Imm. Materiali</b>	<b>€0,00</b>	<b>€654,00</b>	<b>€1.569,00</b>
Partecipazioni	€0,00	€0,00	€0,00
<b>Totale Imm. Finanziarie</b>	<b>€0,00</b>	<b>€0,00</b>	<b>€0,00</b>
Crediti	€0,00	€0,00	€0,00
<b>Attività consolidate nette</b>	<b>€44.551,00</b>	<b>€71.280,00</b>	<b>€92.706,00</b>
Clienti	€348,00	€32,00	€0,00
Attività a breve termine	€33.175,00	€211.905,00	€169.168,00
Tot. Rimanenze	€0,00	€0,00	€0,00
di cui lavori in corso su ordinazione	€0,00	€0,00	€0,00
<b>Attività correnti</b>	<b>€30.886,00</b>	<b>€209.476,00</b>	<b>€169.168,00</b>
<b>TOTALE ATTIVO=TOT. PASSIVO</b>	<b>€78.074,00</b>	<b>€283.217,00</b>	<b>€264.255,00</b>

PASSIVITA'	31/12/2011	31/12/2012	31/12/2013
Banche	€0,00	€0,00	€0,00
Fornitori	€16.661,00	€55.525,00	€83.275,00
Acconti	€111,00	€29,00	€82.049,00
Altre passività a breve	€48.620,00	€42.809,00	€30.124,00
<b>Passività correnti</b>	<b>€65.392,00</b>	<b>€98.863,00</b>	<b>€195.448,00</b>
Mutui	€0,00	€0,00	€0,00
Obbligazioni	€0,00	€0,00	€0,00
Fondo TFR	€0,00	€0,00	€3.170,00
Altre passività a medio/lungo t.	€0,00	€0,00	€0,00
<b>Passività consolidate</b>	<b>€0,00</b>	<b>€0,00</b>	<b>€3.170,00</b>
Capitale sociale	€10.769,00	€15.615,00	€17.769,00
Riserve	€146.731,00	€447.066,00	€366.586,00
Utile (perdita) d'esercizio	-€144.818,00	-€278.327,00	-€318.718,00
Utili (perdite) riportati	€0,00	€0,00	€0,00
<b>CAPITALE NETTO</b>	<b>€12.682,00</b>	<b>€184.354,00</b>	<b>€65.637,00</b>

RICAVI VENDITE e PREST.	31/12/2011	31/12/2012	31/12/2013
Variaz. lavori in corso	€0,00	€0,00	€0,00
Variaz. Riman.finali	€0,00	€0,00	€0,00
Altri proventi	€60.586,00	€69.007,00	€103.617,00
<b>Valore della Produzione</b>	<b>€68.528,00</b>	<b>€114.175,00</b>	<b>€422.104,00</b>
Acquisti	€833,00	€3.256,00	€10.868,00
Variaz. Materie prime	€0,00	€0,00	€0,00
<b>Consumi</b>	<b>€833,00</b>	<b>€3.256,00</b>	<b>€10.868,00</b>
Costi per servizi	€176.040,00	€176.040,00	€504.439,00
Altri costi di gestione	€14.693,00	€17.578,00	€28.727,00

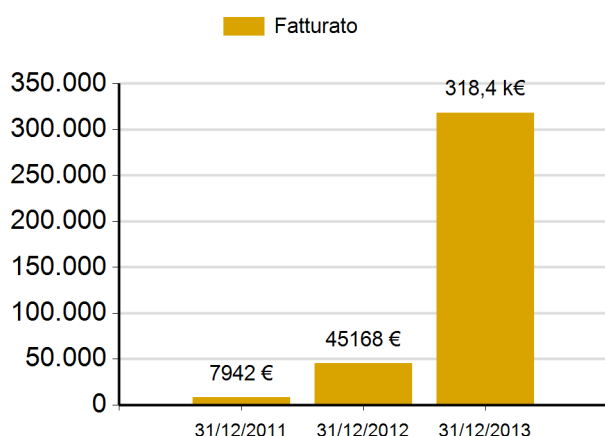
<b>Valore Aggiunto</b>	<b>-€123.038,00</b>	<b>-€205.184,00</b>	<b>-€121.930,00</b>
Costo lavoro	€0,00	€29.648,00	€120.439,00
<b>EBITDA ( M.O.L.)</b>	<b>-€123.038,00</b>	<b>-€234.832,00</b>	<b>-€42.369,00</b>
Ammortamenti	€21.814,00	€44.757,00	€77.306,00
Accantonamenti	€0,00	€0,00	€0,00
<b>EBIT ( Reddito Opeartivo)</b>	<b>-€144.852,00</b>	<b>-€279.589,00</b>	<b>-€19.675,00</b>
Saldo Proventi/Oneri Fin.	€34,00	€1.262,00	€957,00
Saldo Gest. Straord.	€0,00	€0,00	€0,00
<b>EBT</b>	<b>-€144.818,00</b>	<b>-€278.327,00</b>	<b>-€18.718,00</b>
Fondo Imposte	€0,00	€0,00	€0,00
<b>Utile (Perdita) netto</b>	<b>-€144.818,00</b>	<b>-€278.327,00</b>	<b>-€18.718,00</b>
<b>Cash flow</b>	<b>-€123.004,00</b>	<b>-€33.570,00</b>	<b>-€41.412,00</b>



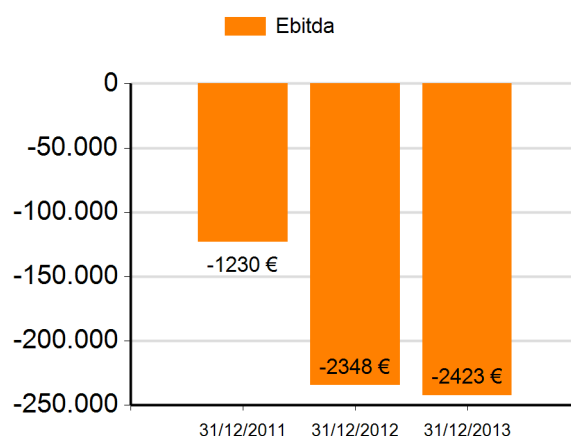
## INDICATORI DIMENSIONALI DI EFFICIENZA

	31/12/2012	31/12/2013	TREND
Fatturato	45.168,00	318.487,00	👍
Valore aggiunto	-205.184,00	-121.930,00	👍
EBITDA	-234.832,00	-242.369,00	👎
EBIT	-279.589,00	-319.675,00	👎
Utile / Perdita	-278.327,00	-318.718,00	👎
Capitale circolante	113.074,00	-23.899,00	👎
Margine di tesoreria	110.613,00	-26.280,00	👎
Margine di struttura	2,59	0,71	👎
Cash flow	-233.570,00	-241.412,00	👎

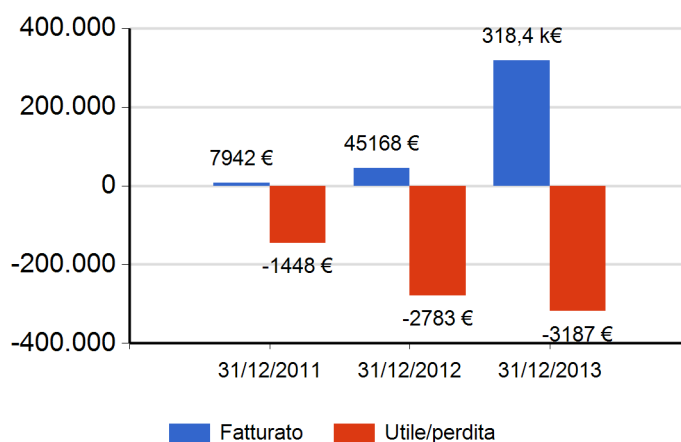
### Fatturato



### Ebitda



### Fatturato vs Utile/perdita

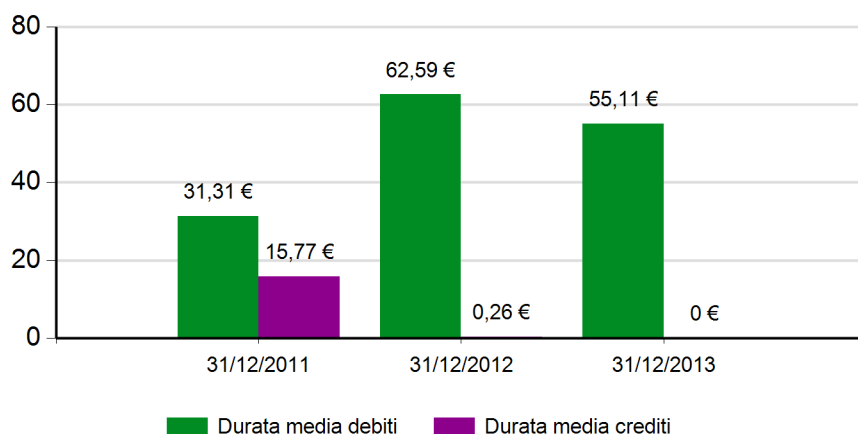




## INDICI FINANZIARI

	31/12/2012	31/12/2013	TREND
<b>LIQUIDITA'</b> (Acid Test) (Valore positivo > 1 - valore normale > 0,6 - valore negativo < 0,6)	2,12	0,87	
<b>DISPONIBILITA'</b> (Current Ratio) (Valore positivo > 1,5 - valore normale < 1,5 - valore negativo < 1)	2,12	0,87	
<b>DURATA MEDIA DEI DEBITI</b> L'indice evidenzia i giorni medi di pagamento fornitori	2,12	55,11	
<b>DURATA MEDIA DEI CREDITI</b> L'indice evidenzia i giorni medi con cui vengono incassati i crediti da clienti	0,26	0,00	

Durata media debiti vs Durata media crediti

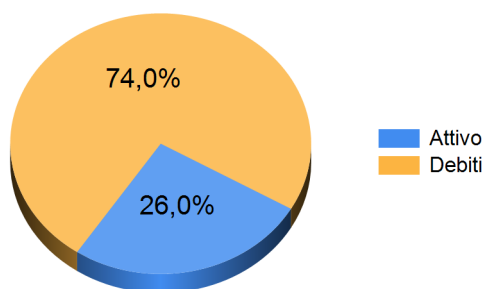




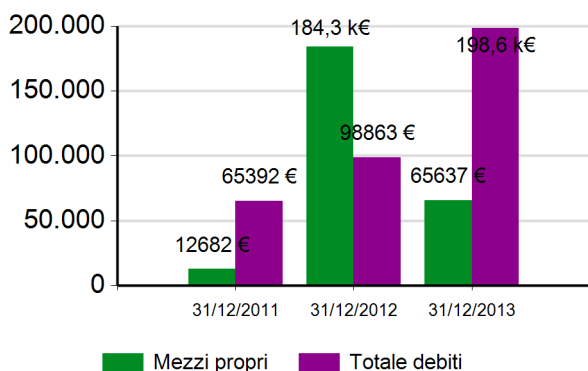
## INDICI PATRIMONIALI

	31/12/2012	31/12/2013	TREND
<b>INDEBITAMENTO A BREVE</b> (Incidenza dei debiti a breve rispetto all'attivo)	0,35	0,74	📉
<b>INDEBITAMENTO GLOBALE</b> (Incidenza dei mezzi propri rispetto al totale dei debiti)	1,86	0,33	📉
<b>INDEBITAMENTO BANCARIO</b> (Incidenza dei debiti verso banche rispetto al patrimonio netto)	1,00	1,00	🟰

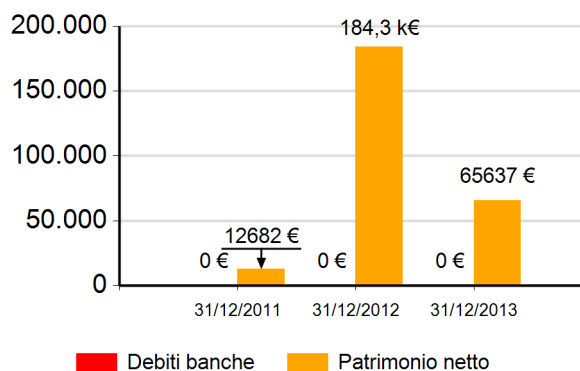
### Debiti vs Attivo (2013)



### Mezzi propri vs Totale debiti



### Debiti verso banche vs Patrimonio netto





## INDICI DI REDDITIVITA'

	31/12/2012	31/12/2013	TREND
<b>R.O.I.</b> Indice di Redditività del Capitale Investito In generale questo indice deve avere un valore minimo uguale al costo del denaro.	-194,12	-61,82	
<b>R.O.S.</b> Indice di Redditività delle Vendite Questo indice analizza la redditività aziendale della gestione caratteristica.	-619,00	-100,37	
<b>R.O.E.</b> Indice di redditività del capitale proprio Questo indice dovrebbe essere pari al rendimento degli investimenti finanziari privi di particolari rischi.	-150,97	-485,58	
<b>R.O.A.</b> Indice di redditività dell'attivo L'indice misura l'incidenza del reddito operativo o Ebita rispetto all'attivo totale	-98,72	-120,97	

Fine Report - Per approfondimenti contattare l'analista al nr. 0371.00000